

Usando mi corona

(Wearing My Crown)

Un proyecto de collage de papel, poesía y danza con la artista enseñanza de DiAE JaQuanne LeRoy y Dana Edell

Materiales:


Papel de construcción negro

Papel de brillo de color

Revistas

Tijeras

Pegamento



@DiAE.org



@DiAE.org

**Nos encantaría que se ve tu corona!
Por favor, comparte una foto de su
trabajo y la etiqueta de nosotros!**



PARTNERSHIP FOR ARTS AND CULTURE
ART CONSERVATION
SCHOOL OF MUSIC

Delaware Libraries
Division of



**Escanear aquí para un video de DiAE Enseñanza artista LeRoy
JaQuanne que demuestra el proyecto junto con enlaces a
recursos adicionales o visite nuestro sitio Web [https://
www.cei.udel.edu/pac/about-us/art-kit-project-2021](https://www.cei.udel.edu/pac/about-us/art-kit-project-2021)**

Artista en tu Residencia kit del arte de la familia

Usando mi corona

PARTE 1 - Danza

El mural de la Mente Divina – Terrance Vann




Paso 1: Observar

Dedique algún tiempo a contemplar esta pintura mural gloriosa y vibrante. Fíjate en la corona de oro brillante que vive dentro de esta joven.

Paso 2: ¡Alcance!

Estire los brazos al cielo en la misma postura que en el mural y deje que su cuerpo se convierta más alto. Abra bien los brazos como si se estuviera expandiendo por la habitación.

Respira hondo mientras te estiras y te estiras



Paso 3: Jugar

Imagina esa corona brillante y enojada como parte de ti, dentro o encima de ti. Observe el círculo redondo en su base y los ángulos agudos de sus puntas. Permita que su cuerpo se mueva mientras imagina que la corona ilumina diferentes partes de usted. Explore esas formas circulares y triangulares con su cuerpo mientras finge que la corona se mueve a través de ti. Deja que la corona dorada envíe luz a través de tus brazos. Deja que la corona dorada baile en tus pies. Deja que la corona dorada llene tu voz.

Paso 4: Haz un baile o un movimiento

En 8 recuentos (cuente lentamente hasta 8 y mueva parte de su cuerpo con cada número), cree un pieza de baile o movimiento mientras su corona se desliza por todo su cuerpo: tal vez se mueva hacia arriba, piernas, a través de sus brazos, se entrelaza alrededor de sus hombros, a través de su cuello, hacia adentro, cabeza.

Escriba su nueva línea sobre su corona una y otra vez en su papel.



foto para Antonette Blake, Delaware Blogger

Paso 5: Imagina tu corona

Imagina tu propia corona, la parte de ti que es más especial y única. Tal vez sea tu "mente divina", tal vez tu voz poderosa, tal vez tu amable corazón, tal vez otro pedazo de ti. ¿Dónde vive tu "corona" dentro de ti?

Paso 6: Escribe una línea de poesía

Completa esta línea:

Mi _____ es mi corona.

Consigue tu papel negro y tu crayón blanco

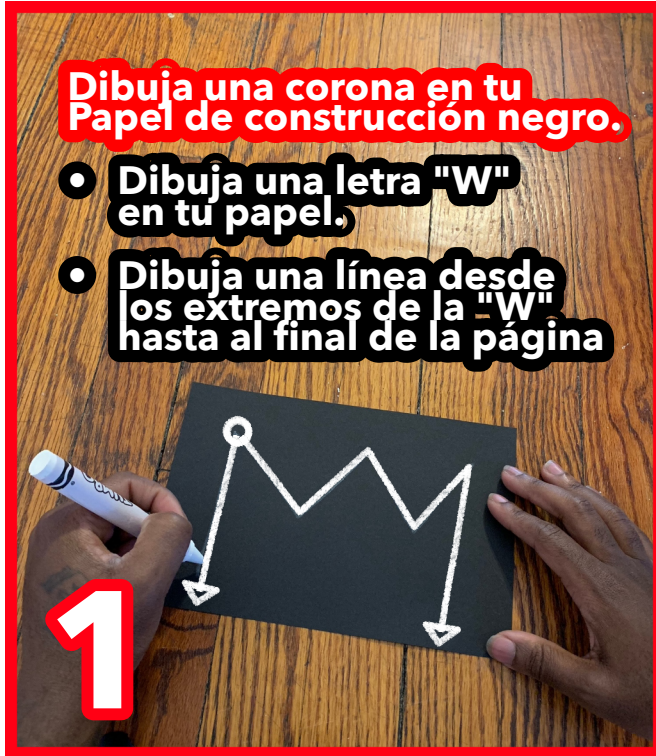
Escriba su nueva línea sobre su corona una y otra vez en su papel.

Completa esta línea:
Mi _____
es mi
corona.

Usando mi corona

Dibuja una corona en tu Papel de construcción negro.

- **Dibuja una letra "W" en tu papel.**
- **Dibuja una línea desde los extremos de la "W" hasta al final de la página**



PARTE 2 - Arte

2



Corta tu corona con tus Tijeras

Use revistas, periódicos y el papel de su equipo para crear un collage en la corona que recortó.



Está bien si algunas de tus piezas del collage se salen del borde del papel

4



**Voltea tu corona
corte su revista o papel
de alrededor del borde
del papel de construcción**

Usando mi corona **PARTE 3 - Escribiendo**

**El mural de la
Sé la Luz
Difunde
el Amor by
Smashed Label**



Paso 1: Observar

Pasa un tiempo con cada una de las personas en este colorido mural.

Fíjate en sus rostros, expresiones, ropa, estilo, cómo están de pie, qué y quién. ellos están tocando

Paso 2: Imagina

Dale a cada uno un nombre

Imagina lo que podrían estar pensando

Inventa lo que crees que podría ser su relación entre ellos

¿Son amigos? ¿Familia? Vecinos ¿Cómo se sienten el uno por el otro?

¿Cómo podría cada uno de ellos "ser la luz", o ser un buen ayudante positivo que marque la diferencia en su comunidad?

Paso 3: Conectar

Escoje una de las personas con las que sienta una conexión

Dedique un minuto completo a observar cada parte de esa persona

Fíjate en su corona

Paso 4: Coronas

Las personas que usan coronas a menudo tienen poder o hicieron algo increíble para ganarse la corona.

Piense en todas las personas o personajes de libros o películas que conoce que usan coronas.

¿Por qué crees que tienen corona? (¡No hay respuestas equivocadas!)

Paso 5: Narración

Invente una historia sobre lo que podría haber hecho la persona de este mural para ganar su corona.

¿Cómo crees que podrían haber "difundido el amor"?

Invente la historia de cómo esta persona hizo algo especial en su comunidad que hizo un

diferencia en la vida de sus amigos, familiares o vecinos

Tal vez ayudaron a su hermana pequeña con su trabajo escolar.

O tal vez le llevaron comestibles a su vecino anciano

Paso 6: Conviértete en el portador de la corona

¿En qué te pareces a esta persona? ¿Como eres diferente?

Ponte de pie en un lugar donde puedas moverte

Imítalos,

transforma tu

rostro y tu

cuerpo e

imagina que

estás caminando

en sus zapatos.

Finge que te

estás

convirtiéndote en

esa persona

Paso 7: Poesía

Completa el siguiente poema como si fueras esa persona (o como tú mismo):

Yo soy la luz

Cuando veo que alguien está ...

[escribe una palabra o frase sobre cómo alguien necesita apoyo o ayuda]

Recuerdo la corona sobre mi cabeza y yo ...

[cuenta una historia sobre una ocasión en la que ayudaste a otra persona]

Cuando me siento...

[escribe algunas palabras sobre momentos en los que te sientas deprimido por cualquier motivo]

Me recuerdo a mí mismo que soy ...

[escribe una palabra que te describa de una manera que te haga sentir orgulloso y feliz]

Yo soy la luz